

قرار مجلس الوزراء رقم (19) لسنة 2025
بإصدار دليل استخدام شعار الدولة

مجلس الوزراء،

بعد الاطلاع على الدستور،

وعلى القانون رقم (2) لسنة 2025 بشأن شعار الدولة،

وعلى القرار الأميري رقم (29) لسنة 1996 بشأن قرارات مجلس الوزراء التي ترفع للأمير
للتصديق عليها وإصدارها،

قرر ما يلي:

مادة (1)

يُعمل بدليل استخدام شعار الدولة، المرفق بهذا القرار.

مادة (2)

على جميع الجهات المختصة، كل فيما يخصه، تنفيذ هذا القرار. ويُعمل به من اليوم التالي
لتاريخ نشره في الجريدة الرسمية.

محمد بن عبد الرحمن بن جاسم آل ثاني
رئيس مجلس الوزراء

نصادق على هذا القرار ويتم إصداره

تميم بن حمد آل ثاني
أمير دولة قطر

صدر في الديوان الأميري بتاريخ: 1446/11/23هـ
الموافق: 2025/05/21م



دولة قطر دليل استخدام شعار الدولة

أبريل 2025

نماذج شعار الدولة:

(الشعار 1)



الشكل العام لشعار الدولة

(الشعار 2)



نموذج شعار الحكومة

(الشعار 3)



نموذج شعار الوزارات والجهات الحكومية الأخرى


الشكل العام لشعار الدولة (الشعار 1)

البند (1)

يتكون الشكل العام لشعار الدولة (الشعار 1) من أربعة عناصر باللون الأدمع: سيفين، وأربعة أمواج، ونخلتين، ومركب شراعي «الجالبوت» يحمل كل منها جزء يدعو للفخر بتاريخ قطر الغني، ويدعو إلى التفاؤل بمستقبل واعد، كما هو مبين في النموذج رقم (1).

البند (2)

يحظر وضع واستعمال الشكل العام لشعار الدولة (الشعار 1) ضمن شعار آخر أو أن يكون جزء منه، و لا يجوز استعماله بشكل منفصل، إلا بعد الحصول على موافقة مسبقة من الجهة المختصة بتطبيق أحكام القانون رقم (2) لسنة 2025 بشأن شعار الدولة، وللجهات الحكومية استعمال الشكل العام لشعار الدولة، بموجب موافقة مسبقة من الجهة المختصة.



النموذج رقم (1)

نموذج شعار الحكومة (الشعار 2)

البند (3)

يتكون نموذج شعار الحكومة (الشعار 2) من الشكل العام لشعار الدولة (الشعار 1) بالإضافة إلى اسم دولة قطر باللغة العربية والإنجليزية بخط (لوسيل+)، ويكون اسم دولة قطر باللغة العربية فوق الاسم بالإنجليزية، وفقاً للشعار الأساسي والشعار الثانوي على النحو المبين في النموذج رقم (2).

البند (4)

الشعار الأساسي: يكون استخدام نموذج شعار الحكومة الأساسي (الشعار 2) بإضافة اسم دولة قطر على يسار الشكل العام لشعار الدولة (الشعار 1) باللغة العربية والإنجليزية بخط (لوسيل+)، ويكون اسم دولة قطر بالعربية فوق الاسم بالإنجليزية، كما هو مبين في النموذج (1/2).

الشعار الثانوي: أما شعار الحكومة الثانوي (الشعار 2) فيكون بإضافة اسم دولة قطر أسفل الشكل العام لشعار الدولة (الشعار 1) باللغة العربية والإنجليزية، ويكون اسم دولة قطر بالعربية فوق الاسم بالإنجليزية، كما هو مبين في النموذج (2/2)، ويتم استخدام الشعار الثانوي كبديل عندما تكون المساحة غير مناسبة لاستخدام الشعار الأساسي.

2/ب - الشعار الثانوي



2/أ - الشعار الأساسي



النموذج رقم (2)

استعمالات نموذج شعار الحكومة (الشعار 2)

البند (5)

يستعمل نموذج شعار الحكومة (الشعار 2) في الحالات التالية:

- 1- البعثات الدبلوماسية.
- 2- جوازات السفر.
- 3- البطاقات الشخصية.
- 4- البطاقات التعريفية الوطنية الأخرى.
- 5- أي مواد تستخدم للزيارات أو الفعاليات أو الأحداث الرسمية على مستوى الدولة، ويجب الإخطار عنها للجهة المختصة بتطبيق أحكام القانون رقم (2) لسنة 2025 بشأن شعار الدولة قبل إنتاجها.
- 6- الاتفاقيات التي تبرمها الدولة وخطابات النوايا.
- 7- نظام الاعتماد الحكومي، والذي يتمثل في مجموعة من المبادئ التوجيهية والتطبيقات لآليات المصادقة للجهات والمؤسسات التي لها هوية بصرية خاصة، وذلك عند الرغبة في اظهار التبعية لحكومة دولة قطر.

البند (6)

يتعين على الوزارات والأجهزة الحكومية والهيئات والمؤسسات العامة التواصل مع الجهة المختصة بتطبيق أحكام القانون للحصول على الموافقة على استخدام نموذج شعار الحكومة (الشعار 2)، للاستخدام الرسمي داخلياً أو خارجياً.

البند (7)

يسري على استخدام نموذج شعار الحكومة (الشعار 2) ذات الضوابط التي تسري على استخدام نموذج شعار الوزارات والجهات الحكومية الأخرى (الشعار 3)، المحددة في هذا الدليل، من حيث منطقة الحماية ونوع الخط (لوسيل+) وحجمه وتكوين الشعار، والخلفيات.

نموذج شعار الوزارات / الجهات الحكومية الأخرى (الشعار 3)

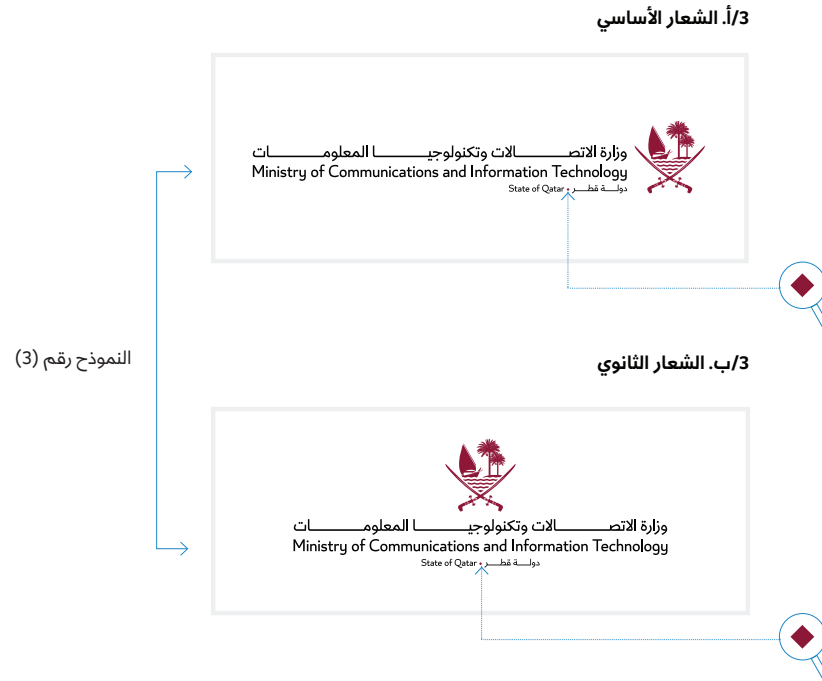
البند (8)

يتكون نموذج شعار الوزارات والجهات الحكومية الأخرى (الشعار 3) من الشكل العام لشعار الدولة (الشعار 1)، بالإضافة إلى اسم الوزارة أو الجهة الحكومية الأخرى باللغة العربية والإنجليزية، بخط (لوسيل +)، ويكون اسم الوزارة أو الجهة الحكومية الأخرى بالعربية فوق الاسم بالإنجليزية، واسم دولة قطر باللغة العربية والإنجليزية، في الأسفل دائماً، وتستخدم نقطة على شكل ألماسة للفصل بينهما باللون الأحمر، كما هو موضح في النموذج رقم (3).

البند (9)

يكون استخدام نموذج شعار الوزارات والجهات الحكومية الأخرى الأساسي (الشعار 3) بوضع الشكل العام لشعار الدولة (الشعار 1) دائماً على جهة اليمين، واسم الوزارة أو الجهة الحكومية الأخرى والدولة باللغتين العربية والإنجليزية دائماً على جهة اليسار، ويكون اسم الوزارة أو الجهة الحكومية الأخرى بالعربية فوق الاسم بالإنجليزية واسم دولة قطر بالعربية والإنجليزية دائماً في الأسفل، ويكون اسم دولة قطر بالعربية إلى جانب الاسم بالإنجليزية، وتستخدم نقطة على شكل ألماسة للفصل بينهما باللون الأحمر، كما هو موضح في النموذج رقم (3/أ).

ويكون استخدام نموذج شعار الوزارات والجهات الحكومية الأخرى الثانوي (الشعار 3) بوضع الشكل العام لشعار الدولة (الشعار 1) دائماً في الأعلى، واسم الوزارة أو الجهة الحكومية الأخرى بالعربية فوق الاسم بالإنجليزية، واسم دولة قطر بالعربية والإنجليزية دائماً في الأسفل، ويكون اسم دولة قطر بالعربية إلى جانب الاسم بالإنجليزية، وتستخدم نقطة على شكل ألماسة للفصل بينهما باللون الأحمر، كما هو موضح في النموذج رقم (3/ب)، ويتم استخدام الشعار الثانوي كبديل عندما تكون المساحة غير مناسبة لاستخدام الشعار الأساسي.



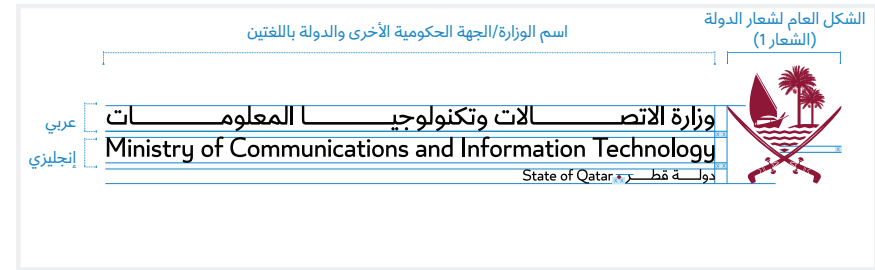
تركيب نموذج شعار الوزارات / الجهات الحكومية الأخرى (الشعار 3)

البند (10)

يتم استخدام نموذج شعار الوزارات والجهات الحكومية الأخرى (الشعار 3) وفق الضوابط المحددة في هذا الدليل من حيث تكوين الشعار، منطقة الحماية، نوع الخط، الحجم، لون الشعار، الخلفيات.



ت. الشعار الثانوي - مع اسم طويل



أ. الشعار الأساسي - مع اسم طويل



ث. الشعار الثانوي - مع اسم قصير



ب. الشعار الأساسي - مع اسم قصير

تتكون شعارات الوزارات / الجهات الحكومية الأخرى من ثلاث عناصر:

1- الشكل العام لشعار الدولة (الشعار 1)

في الشعار الأساسي، يتبع الشكل العام لشعار الدولة (الشعار 1) محاذاة اسم الوزارة أو الجهة الحكومية الأخرى باللغة العربية، وتتم محاذاتها إلى اليمين دائماً. أما في الشعار الثانوي، يكون الشكل العام لشعار الدولة (الشعار 1) دائماً في الأعلى، ويتم محاذاته في المنتصف.

2- اسم الوزارة/الجهة الحكومية الأخرى

يتضمن اسم الوزارة أو الجهة الحكومية الأخرى باللغتين العربية والإنجليزية. ويكون اسم الوزارة أو الجهة الحكومية الأخرى بالعربية فوق الاسم بالإنجليزية دائماً. ويكون طول الاسمين متناسباً. ويمكن إطالة بعض الأحرف العربية بالكثيدة لضمان محاذاة العرض مع الاسم باللغة الإنجليزية (الأمثلة أ/ت وب/ث).

3- اسم دولة قطر

يتضمن اسم دولة قطر باللغتين العربية والإنجليزية، وتتم محاذاة اسم "دولة قطر" إلى الأسفل دائماً، وتستخدم نقطة على شكل ألماسة للفصل بينهما.

الشبكة الفاصلة بين العناصر

تحدد الشبكة (باللون الأزرق) المساحة الفارغة بين اسم الوزارة أو الجهة الحكومية الأخرى باللغة العربية واسمها باللغة الإنجليزية ومحاذاة الاسم مع الشكل العام لشعار الدولة (الشعار 1).

منطقة الحماية لنماذج شعار الدولة

البند (11)

حين يتم استخدام نماذج شعار الدولة، يجب أن يكون محاطاً بمساحة فارغة للحرص على وضوحه وتأثيره.

لتحقيق هذا الهدف، تم استحداث حد أدنى من المساحة الفارغة بناء على عرض نماذج شعار الدولة التي تم تربيعتها بشكل متناسب. وتعرف هذه المساحة بمنطقة الحماية من العناصر الرسومية الأخرى التي قد تتسلل إليها.

أ. في المطبوعات، يعادل حجم المساحة الفارغة حول الشعار نصف حجم الشكل العام لشعار الدولة (الشعار 1).

ب. في المنشورات الرقمية، يعادل حجم المساحة الفارغة حول الشعار ربع حجم الشكل العام لشعار الدولة (الشعار 1).

أ. منطقة الحماية الدنيا للمطبوعات



ب. منطقة الحماية الدنيا للمنشورات الرقمية



الخط الأساسي

البند (12)

تستخدم دولة قطر خطاً معاصراً وواضحاً تم تصميمه خصيصاً للاتصالات الحكومية. يجب استخدام خط لوسيل+ في جميع الاتصالات الرقمية والمطبوعة باللغتين العربية والإنجليزية إن أمكن.

ويكون هذا الخط خاص بالمراسلات المتعلقة بالجهات الحكومية فقط والتي تستخدم نماذج شعار الدولة وتتبع الهوية البصرية الحكومية، ويتم الحصول عليه من الجهة المختصة بتطبيق أحكام القانون.

وتكون الصيغ المعتمدة لخط لوسيل+، هي الثلاثة صيغ التالية: OTF، TTF، WOFF. ويوجد تسعة أوزان للخط وهي: رفيع، خفيف جداً، خفيف، عادي، متوسط، شبه سميك، سميك، سميك جداً، سميك أسود.

لوسيل+

الخط الأساسي للاتصالات بالعربية

Lusail+

الخط الأساسي للاتصالات بالإنجليزية

رفيع - Thin	خفيف جداً - Extra light	خفيف - Light	عادي - Regular	متوسط - Medium
ا ب ت ث ج ح خ د ذ ر ز س ش ص ض ط ظ ع غ ف ق ك ل م ن ه و ي abcdefghijklmnopqrstuvwxyz ABCDEFGHIJKLMNOPQRSTUVWXYZ FGHIJKLMNOPQR STUVWXYZ 0123456789	ا ب ت ث ج ح خ د ذ ر ز س ش ص ض ط ظ ع غ ف ق ك ل م ن ه و ي abcdefghijklmnopqrstuvwxyz ABCDEFGHIJKLMNOPQRSTUVWXYZ FGHIJKLMNOPQR STUVWXYZ 0123456789	ا ب ت ث ج ح خ د ذ ر ز س ش ص ض ط ظ ع غ ف ق ك ل م ن ه و ي abcdefghijklmnopqrstuvwxyz ABCDEFGHIJKLMNOPQRSTUVWXYZ FGHIJKLMNOPQR STUVWXYZ 0123456789	ا ب ت ث ج ح خ د ذ ر ز س ش ص ض ط ظ ع غ ف ق ك ل م ن ه و ي abcdefghijklmnopqrstuvwxyz ABCDEFGHIJKLMNOPQRSTUVWXYZ FGHIJKLMNOPQR STUVWXYZ 0123456789	ا ب ت ث ج ح خ د ذ ر ز س ش ص ض ط ظ ع غ ف ق ك ل م ن ه و ي abcdefghijklmnopqrstuvwxyz ABCDEFGHIJKLMNOPQRSTUVWXYZ FGHIJKLMNOPQR STUVWXYZ 0123456789
شبه سميك - Semibold	سميك - Bold	سميك جداً - ExtraBold	سميك أسود - Black	
ا ب ت ث ج ح خ د ذ ر ز س ش ص ض ط ظ ع غ ف ق ك ل م ن ه و ي abcdefghijklmnopqrstuvwxyz ABCDEFGHIJKLMNOPQRSTUVWXYZ FGHIJKLMNOPQR STUVWXYZ 0123456789	ا ب ت ث ج ح خ د ذ ر ز س ش ص ض ط ظ ع غ ف ق ك ل م ن ه و ي abcdefghijklmnopqrstuvwxyz ABCDEFGHIJKLMNOPQRSTUVWXYZ FGHIJKLMNOPQR STUVWXYZ 0123456789	ا ب ت ث ج ح خ د ذ ر ز س ش ص ض ط ظ ع غ ف ق ك ل م ن ه و ي abcdefghijklmnopqrstuvwxyz ABCDEFGHIJKLMNOPQRSTUVWXYZ FGHIJKLMNOPQR STUVWXYZ 0123456789	ا ب ت ث ج ح خ د ذ ر ز س ش ص ض ط ظ ع غ ف ق ك ل م ن ه و ي abcdefghijklmnopqrstuvwxyz ABCDEFGHIJKLMNOPQRSTUVWXYZ FGHIJKLMNOPQR STUVWXYZ 0123456789	

التطويل في الأحرف (الكشيدة)

قواعد الكشيدة

البند (13)







في الحالات التي يكون فيها المحتوى العربي (اسم الإدارة أو الوزارة أو الجهة الحكومية الأخرى) أقصر من نظيره الإنجليزي، يتم ضبط طول النص من دون تغيير حجم الخط، وذلك بإضافة كشيدة (تمديد) للحرف قبل الأخير في كلمة واحدة أو عدة كلمات شريطة أن تكون الكشيدات المضافة تتساوى بعضها مع بعض حفاظاً على التركيبة، كما هو موضح في النموذج المقابل، ولا يمكن إضافة أكثر من كشيدة واحدة في كل كلمة.

أ ل ل ك
ت ر ت ت ت ت
و ع ق ق ف
ش ش ش ش
ه ه ه ه
ص ص ص ص

المحاذاة بين المحتويين العربي والإنجليزي

إدارة الشؤون الإدارية والمالية
Administrative and Financial Affairs Department

الحجم الأدنى لنماذج شعار الدولة

<div><div><div><div>وزارة العدل Ministry of Justice دولة قطر - State of Qatar</div></div><div><div>دولة قطر State of Qatar</div></div><div><div><div>وزارة العدل Ministry of Justice دولة قطر - State of Qatar</div></div><div><div>دولة قطر State of Qatar</div></div><div><div>دولة قطر State of Qatar</div></div><div><div>دولة قطر State of Qatar</div></div></div></div></div>					المنشورات المطبوعة	
الشعارات الثانوية (الشعار 2) (الشعار 3)	الشعارات الأساسية (الشعار 2) (الشعار 3)	الشكل العام لشعار الدولة (الشعار 1) (يجب الحصول على موافقة الجهة المختصة بتطبيق أحكام القانون رقم (2) لسنة 2025 بشأن شعار الدولة)	الارتفاع الأدنى			
37 ملم	25 ملم	-	A3 (عمودي / أفقي)			
27 ملم	18 ملم	-	A4 (عمودي / أفقي)			
22 ملم	12 ملم	-	A5 (عمودي / أفقي)			
20 ملم	11.3 ملم	25 ملم	A6 (عمودي / أفقي)			
20 ملم	-	25 ملم	A7 (أفقي)			
-	-	25 ملم	A8 (عمودي / أفقي)			
التطبيقات الخاصة						
الشعارات الثانوية (الشعار 2) (الشعار 3)	الشعارات الأساسية (الشعار 2) (الشعار 3)	الشكل العام لشعار الدولة (الشعار 1) (يجب الحصول على موافقة الجهة المختصة بتطبيق أحكام القانون رقم (2) لسنة 2025 بشأن شعار الدولة)	الارتفاع الأدنى			
27 ملم	18 ملم	30 ملم	الحفر (Engraving)			
27 ملم	18 ملم	30 ملم	النقش (Embossing / Debossing)			
20 ملم	13 ملم	25 ملم	فويل (Foil)			
20 ملم	13 ملم	25 ملم	الطباعة بالشاشة الحريرية (Screen print)			
على الشاشة						
الشعارات الثانوية (الشعار 2) (الشعار 3)	الشعارات الأساسية (الشعار 2) (الشعار 3)	الشكل العام لشعار الدولة (الشعار 1) (يجب الحصول على موافقة الجهة المختصة بتطبيق أحكام القانون رقم (2) لسنة 2025 بشأن شعار الدولة)	الارتفاع الأدنى			
45 بكسل	30 بكسل	100 بكسل	للمنشورات الإلكترونية			
90 بكسل	60 بكسل	125 بكسل	لشاشة القياسية 4:3			
169 بكسل	110 بكسل	200 بكسل	لشاشة الواسعة 16:9			
120 بكسل	80 بكسل	100 بكسل	للمنشورات مواقع التواصل الاجتماعي			
120 بكسل	80 بكسل	100 بكسل	لشاشة الجوال			

البند (14)
يجب استخدام تركيبة الشعار كاملة، سواء في المواد الورقية المطبوعة أو الرقمية، وفي حال كان الشكل العام لشعار الدولة (الشعار 1) هو فقط المراد استخدامه، فحينها يجب الحصول على موافقة الجهة المختصة بتطبيق أحكام القانون قبل البدء بإنتاج أي مطبوعات.

موضح في الجدول المقابل على سبيل المثال لا الحصر، الحجم الأدنى لنماذج شعار الدولة للمنشورات المطبوعة والرقمية الأكثر شيوعاً.

يتم قياس الحجم بناءً على الارتفاع، ويمكن تعديله بناءً على نوع المنشور من دون التأثير سلباً على جودة نماذج شعار الدولة ومع الحرص على إمكانية قراءة الاسم.

يفضل لدى الإمكان استخدام نماذج شعار الدولة بحجم أكبر من الحجم الأدنى.

حين يتم تعليم بفاصلة خطية (-)، يعني ذلك أن الحجم لا ينطبق على التقنية أو المنتجات المختارة.

ألوان نماذج شعار الدولة

البند (15)

عند وضع واستعمال نماذج شعار الدولة المبينة في هذا الدليل، فإنه يجب أن تستخدم وفقاً للألوان القياسية، الموضحة في النموذج المقابل.



الخلفيات الملونة

البند (16):

يتم استخدام نماذج شعار الدولة في الخلفيات الملونة وفقاً لما هو مبين في النماذج التالية:



(2) شعار باللون الأبيض على خلفية باللون الأحمر
يجب استخدام الشعار باللون الأبيض دائماً لدى وضعه فوق خلفية باللون الأحمر أو الألوان الأخرى الموضحة في الدليل الإرشادي لاستخدام الهوية البصرية، ويتم الحصول عليه من الجهة المختصة بتطبيق أحكام القانون رقم (2) لسنة 2025 بشأن شعار الدولة.




(1) شعار بالألوان فوق خلفية بيضاء
يجب إعطاء الأولوية لاستخدام الشعار الأساسي بألوانه الأساسية حيثما أمكن.



(3) الشعارات بالأسود والأبيض
يمنع منعاً باتاً استخدام الشعار الأسود. ومع ذلك يجوز مشاركته مع شركات الإنتاج في حالة الحاجة إلى أعمال حفر أو نقش.

استخدام الشعار في التصميم الخاصة بمكاتب أصحاب السعادة الوزراء

أ. التصميم الأساسي: للترويسة والمطبوعات

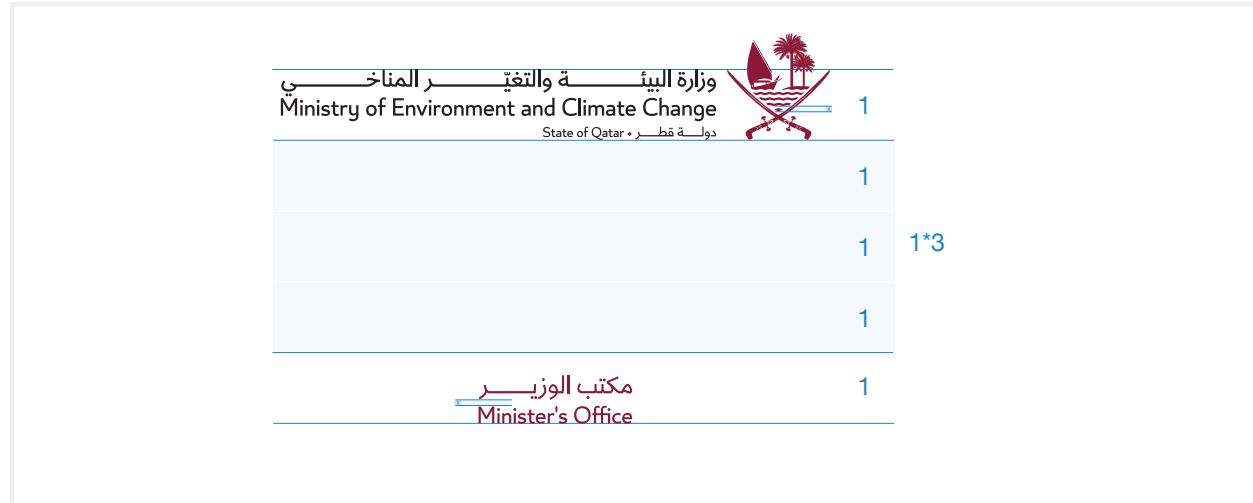


البند (17)

تتم إضافة الاسم الخاص بمكتب الوزير إلى نموذج شعار الوزارات والجهات الحكومية الأخرى (الشعار 3) وتكون عبارة "مكتب الوزير" باللون الأحمر ويجب أن تكون دائماً باللغتين العربية والإنجليزية بخط (لوسيل+). وحجم الخط يطابق حجم وسمك اسم الوزارة أو الجهة الحكومية الأخرى بالشعار، ويجب محاذاتها مع نموذج شعار الوزارات والجهات الحكومية الأخرى (الشعار 3) على جهة اليسار أو الأسفل، كما هو موضح في النموذجين (أ) و(ب).

ويتم استخدام ذات التركيبة والتطبيق في الأسماء الأخرى على سبيل المثال "مكتب الرئيس"، ويسري هذا التطبيق على المطبوعات والترويسات الخاصة بمكتب الوزير، والمكاتب الأخرى.

ب. التصميم الثانوي: للمطبوعات بالشكل العمودي



الترويسة الرسمية

البند (18):

عند استعمال نموذج شعار الوزارات والجهات الحكومية الأخرى (الشعار 3) يجب مراعاة المواصفات الموضحة أدناه وذلك بالتنسيق مع الجهة المختصة بتطبيق أحكام القانون.

المواصفات:

حجم الورقة: A4 (عرض 210 بارتفاع 297 ملم)

الشعار:

الألوان: اللون 1955 C Pantone والأسود بدرجة 100%

الحجم: ارتفاع 18 ملم

المحاذاة:

في حال وضع نموذج شعار الوزارات والجهات الحكومية الأخرى (الشعار 3) منفرداً تكون المحاذاة في الوسط بالأعلى، أما في حال وضع اسم الإدارة يتم محاذاة نموذج شعار الوزارات والجهات الحكومية الأخرى (الشعار 3) في اليمين بالأعلى واسم الإدارة أو المكتب في اليسار بالأعلى.

الخط في النص الأساسي:

يجب أن يكون نوع الخط في النص الأساسي لوسيل+ عادي، وحجم الخط بين 9 و12 نقطة.

			X
		18 mm	X
		X	
		العنوان الشركة الخط الأول من العنوان الخط الثاني من العنوان الخط الثالث من العنوان التاريخ -/ -/ -	
		هذا نص تجريبي لاختبار شكل وحجم النصوص وطريقة عرضها في هذا المكان وحجم ولون الخط حيث يتم التحكم في هذا النص وإمكانية تغييره في أي وقت عن طريق إدارة الموقع. هذا نص تجريبي لاختبار شكل وحجم النصوص وطريقة عرضها في هذا المكان وحجم ولون الخط حيث يتم التحكم في هذا النص وإمكانية تغييره في أي وقت عن طريق إدارة الموقع. هذا نص تجريبي لاختبار شكل وحجم النصوص وطريقة عرضها في هذا المكان وحجم ولون الخط حيث يتم التحكم في هذا النص وإمكانية تغييره في أي وقت عن طريق إدارة الموقع.	50 mm
		هذا نص تجريبي لاختبار شكل وحجم النصوص وطريقة عرضها في هذا المكان وحجم ولون الخط حيث يتم التحكم في هذا النص وإمكانية تغييره في أي وقت عن طريق إدارة الموقع. هذا نص تجريبي لاختبار شكل وحجم النصوص وطريقة عرضها في هذا المكان وحجم ولون الخط حيث يتم التحكم في هذا النص وإمكانية	50 mm
		Signature	50 mm
		الاسم	50 mm

			X
		18 mm	X
		X	
		العنوان الشركة الخط الأول من العنوان الخط الثاني من العنوان الخط الثالث من العنوان التاريخ -/ -/ -	
		هذا نص تجريبي لاختبار شكل وحجم النصوص وطريقة عرضها في هذا المكان وحجم ولون الخط حيث يتم التحكم في هذا النص وإمكانية تغييره في أي وقت عن طريق إدارة الموقع. هذا نص تجريبي لاختبار شكل وحجم النصوص وطريقة عرضها في هذا المكان وحجم ولون الخط حيث يتم التحكم في هذا النص وإمكانية تغييره في أي وقت عن طريق إدارة الموقع. هذا نص تجريبي لاختبار شكل وحجم النصوص وطريقة عرضها في هذا المكان وحجم ولون الخط حيث يتم التحكم في هذا النص وإمكانية تغييره في أي وقت عن طريق إدارة الموقع.	50 mm
		هذا نص تجريبي لاختبار شكل وحجم النصوص وطريقة عرضها في هذا المكان وحجم ولون الخط حيث يتم التحكم في هذا النص وإمكانية تغييره في أي وقت عن طريق إدارة الموقع. هذا نص تجريبي لاختبار شكل وحجم النصوص وطريقة عرضها في هذا المكان وحجم ولون الخط حيث يتم التحكم في هذا النص وإمكانية	50 mm
		Signature	50 mm
		الاسم	50 mm

استخدام الهوية المشتركة - الشعارات الأساسية

البند (19)

لدى استخدام نماذج الشعارات الأساسية للوزارات والجهات الحكومية الأخرى (الشعار 3) معاً، أو في حال صدور تعميم باستخدام شعار ترويجي باستضافة حدث معين، يتم الفصل بين نماذج الشعارات بواسطة خط بلون الأديم دائماً.

استخدام هوية مشتركة بتنسيق أفقي، مثال أ و ب:

يجب ترك مساحة تعادل نصف X بين نماذج شعارات الوزارات والجهات الحكومية الأخرى (الشعار 3) عندما تكون جنباً إلى جنب، حيث يعادل ارتفاعها ارتفاع السيف. تجدون ارتفاع الشعارات والمساحة في المثل أ.

استخدام هوية مشتركة بتنسيق عمودي، مثال أ و ب:

يجب ترك مساحة تعادل نصف X لدى استخدام نماذج شعارات الوزارات والجهات الحكومية الأخرى (الشعار 3) بتنسيق عمودي، حيث يمتد الخط على امتداد عرض الشعار الأصغر. تجدون ارتفاع الشعارات والمساحة في المثال ت.

ويتم استخدام الهوية المشتركة وفق التنسيق الأفقي أو العمودي على حسب المساحة المناسبة.

أ. استخدام هوية مشتركة باتجاه اليسار بتنسيق أفقي



ب. استخدام هوية مشتركة باتجاه اليمين بتنسيق أفقي



ت. استخدام هوية مشتركة باتجاه الأسفل بتنسيق عمودي



ت. استخدام هوية مشتركة باتجاه الأعلى بتنسيق عمودي



استخدام الهوية المشتركة - الشعارات الثانوية

أ. استخدام هوية مشتركة باتجاه اليسار بتنسيق أفقي



ب. استخدام هوية مشتركة باتجاه اليمين بتنسيق أفقي



ت. استخدام هوية مشتركة باتجاه الأعلى بتنسيق عمودي



ث. استخدام هوية مشتركة باتجاه الأسفل بتنسيق عمودي



لدى استخدام نماذج الشعارات الثانوية للوزارات والجهات الحكومية الأخرى (الشعار 3) معاً، أو في حال صدور تعميم باستخدام شعار ترويجي باستضافة حدث معين، يتم الفصل بين الشعارات بواسطة خط بلون الأديم دائماً.

استخدام هوية مشتركة بتنسيق أفقي، مثال أ و ب:
يجب ترك مساحة تعادل نصف X بين نماذج شعارات الوزارات والجهات الحكومية الأخرى (الشعار 3) عندما تكون جنباً إلى جنب، حيث يعادل ارتفاع الخط الفاصل المسافة بين أعلى نقطة بالسيف والسطر الذي عليه اسم الوزارة باللغة الإنجليزية. تجدون ارتفاع الشعارات والمساحة في المثال أ.


استخدام هوية مشتركة بتنسيق عمودي، مثال أ و ب:
يجب ترك مساحة تعادل نصف X لدى استخدام نماذج شعارات الوزارات والجهات الحكومية الأخرى (الشعار 3) بتنسيق عمودي، حيث يمتد الخط على امتداد عرض الشعار الأصغر. تجدون ارتفاع الشعارات والمساحة في المثال ت.

ويتم استخدام الهوية المشتركة وفق التنسيق الأفقي أو العمودي على حسب المساحة المناسبة.

الاعتماد الحكومي

البند (20)

يمكن للهيئات والمؤسسات واللجان التي أنشأت تحت مظلة حكومة دولة قطر ولها هويتها البصرية وإرشاداتها الخاصة، أن تحصل على الاعتماد الحكومي لتظهر صلتها بحكومة دولة قطر عندما يتطلب الأمر، ولتشير في اتفاقياتها وفي جميع مواردها الإلكترونية والمطبوعة، إلى أنها تابعة لدولة قطر، وفي هذه الحالة يصدر اعتماد رسمي باستخدام نموذج شعار الحكومة (الشعار 2) في مراسلاتها المطبوعة والإلكترونية، وفقاً لنموذج الاعتماد الحكومي الموضح في المقابل. ويسري على وضع واستعمال نموذج شعار الاعتماد الحكومي الضوابط المحددة في هذا الدليل وبناءً على طلب يقدم إلى الجهة المختصة بتطبيق أحكام القانون.



اللافتات الخارجية والداخلية

البند (21)

يكون تصميم اللافتات الخارجية والداخلية، وفق الضوابط المحددة من الجهة المختصة بتطبيق أحكام القانون.



محظورات استعمال نماذج شعار الدولة

البند (23)

لا يسمح لأي من الوزارات أو الجهات الحكومية الأخرى بإعادة تصميم نماذج شعار الدولة على نحو يخالف ما ورد بهذا الدليل ويحظر تصميم شعار مماثل لنماذج شعار الدولة أو إجراء تغييرات على عناصره.

البند (24)

- يحظر وضع نماذج شعار الدولة على المنتجات المحلية أو التي يتم استيرادها أو وسائل النقل، إلا بعد الحصول على موافقة الجهة المختصة بتطبيق أحكام القانون.
- يحظر استعمال نماذج شعار الدولة كعلامة تجارية أو في الدعاية التجارية أو الإعلانات.
- يحظر استعمال نماذج شعار الدولة على الأدوات أو الأغراض الشخصية.



ضوابط استعمال نماذج شعار الدولة في غير الأغراض الرسمية

البند (25)

يقدم طلب استعمال نماذج شعار الدولة في الأغراض غير الرسمية إلى الجهة المختصة بتطبيق أحكام القانون على النموذج المعد لهذا الغرض، مرفقاً به المستندات المطلوبة.

البند (26)

يجب الحصول على موافقة الجهة المختصة بتطبيق أحكام القانون رقم (2) لسنة 2025 بشأن شعار الدولة قبل استعمال نماذج شعار الدولة في الغرض غير الرسمي، لفترة زمنية محددة، أو لحدث مستقل فقط.

* للحصول على إرشادات استعمال نماذج شعار الدولة يرجى زيارة الموقع الإلكتروني للجهة المختصة بتطبيق أحكام القانون.

